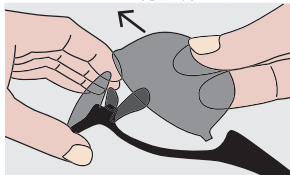
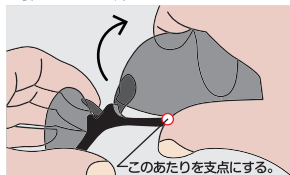


# BINATO LADIES 製品取扱説明書

この度はオージーケーカブトの製品をお買い上げいただき、誠にありがとうございます。  
本製品をご使用いただく前に、必ずこの製品取扱説明書をよくお読みになり正しくご使用ください。  
この製品取扱説明書は、お読みいただいた後も必要に応じてご確認くださいために、大切に保管してください。

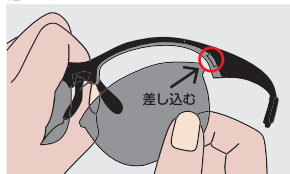
## ■ レンズの取り外し方法

- ① フレームとレンズをしっかりと持ち、矢印の方向に引くとレンズが外れます。
- ② レンズをしっかりと持ち、矢印方向に引き抜くとレンズがフレームから完全に外れます。



## ■ レンズの取り付け方法

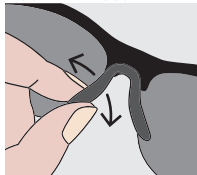
- ① フレームの○部分の穴に、レンズ外側の凸を差し込みます。
- ② 反対側の凹みをフレームに合わせ、図のようなフレームの溝に合わせて押し込み取り付け完了です。



- レンズ交換の際にレンズやフレームを無理な方向へ曲げたり、無理な力をかけないでください。レンズやフレーム等の破損原因となります。
- レンズ交換後には、各部がしっかりと装着されているか確認をしてからご使用ください。しっかりと取付けられていないと、使用中にレンズ等が脱落したりする恐れがあります。

## ■ ノーズパッド調整方法

- ① ノーズパッドは顔に合わせて曲げることが出来ます。



品名	サングラス
レンズの材質	プラスチック (PC)
わくの材質	プラスチック (PC)
可視光線透過率	ローズピンク: 50%
	スモーク: 18%
紫外線透過率	ローズピンク: 0.1%以下
	スモーク: 0.1%以下

### 使用上の注意

- ・高温のところには置かないでください。
- ・本製品は傷の付きにくい特殊加工を施しておりますが、金属等硬質な物と一緒にしまうと傷が付く場合があります。



Kabuto

株式会社オージーケーカブト

〒577-0016

大阪府東大阪市長田西6-3-4

TEL: 06-6747-8031 (代)

[www.ogkhelmet.com](http://www.ogkhelmet.com)

MADE IN TAIWAN